

## CENSO NACIONAL DE POBLACIÓN, HOGARES Y VIVIENDAS Resultados definitivos

### FECUNDIDAD – EDICIÓN AMPLIADA PROVINCIA DE SALTA

#### Introducción

A partir del Censo Nacional de Población, Hogares y Viviendas 2022, realizado por el Instituto Nacional de Estadísticas y Censo (INDEC), se difunde una edición ampliada de los resultados sobre fecundidad, considerado como uno de los principales componentes del crecimiento demográfico. Cabe aclarar que, la fecundidad de una mujer se traduce en términos del número de hijas e hijos nacidos vivos que ha tenido durante su periodo fértil (prácticamente, entre los 14 a 49 años).

De esta manera, la Dirección General de Estadísticas y Censo de la provincia de Salta, presenta dicho informe referido al tópico de “Fecundidad – edición ampliada” para la provincia de Salta, desagregando estos resultados en 4 grupos de mujeres:

- Mujeres de 14 a 49.
- Mujeres de 14 a 49 años nacidas en otro país.
- Mujeres de 14 a 49 años que se reconocen afrodescendientes o tienen antepasados negros o africanos.
- Mujeres de 14 a 49 años que se reconocen indígenas o descendientes de pueblos indígenas u originarios.

#### Resultados

- Mujeres de 14 a 49 años<sup>1</sup>

En la provincia de Salta el total de mujeres de 14 a 49 años en viviendas particulares es de 399.972. La cantidad de hijas e hijos es de 1.300.164 del cual el 50,6% (657.471) son hijas e hijos nacidos vivos y el 49,4% (642.693) son hijas e hijos sobrevivientes.

En el gráfico 1, se observa que, del total de hijas e hijos nacidos vivos, el 56,4% no tiene obra social, prepaga ni plan estatal, el 38,3% cuenta con obra social o prepaga (incluye PAMI) y el 5,3% restante cuenta con programas o planes estatales de salud. Del total de hijas e hijos sobrevivientes el 56,3% no posee obra social, prepaga ni plan estatal de salud, el 38,3% cuenta con obra social o prepaga (incluye PAMI) y el 5,3% cuenta con programas o planes estatales de salud.

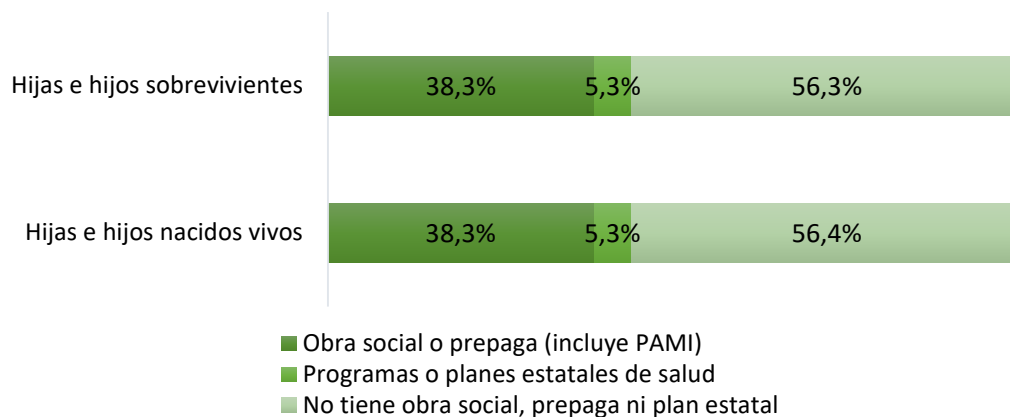
Además, 20.237 mujeres declaran tener hijas e hijos nacidos vivos en el último año, lo que representa un 5,1% del total de mujeres de 14 a 49 años. De dicho grupo de mujeres el 36,4% cuenta con obra social, prepaga o programas o planes estatales de salud.

---

<sup>1</sup> Refiere al sexo registrado al nacer “Mujer/Femenino”.



*Gráfico 1: Mujeres de 14 a 49 años en viviendas particulares por cantidad de hijas e hijos nacidos vivos y cantidad de hijas e hijos sobrevivientes según cobertura de salud. Provincia de Salta. Año 2022*



Fuente: INDEC, Censo Nacional de Población, Hogares y Viviendas 2022. Resultados definitivos.

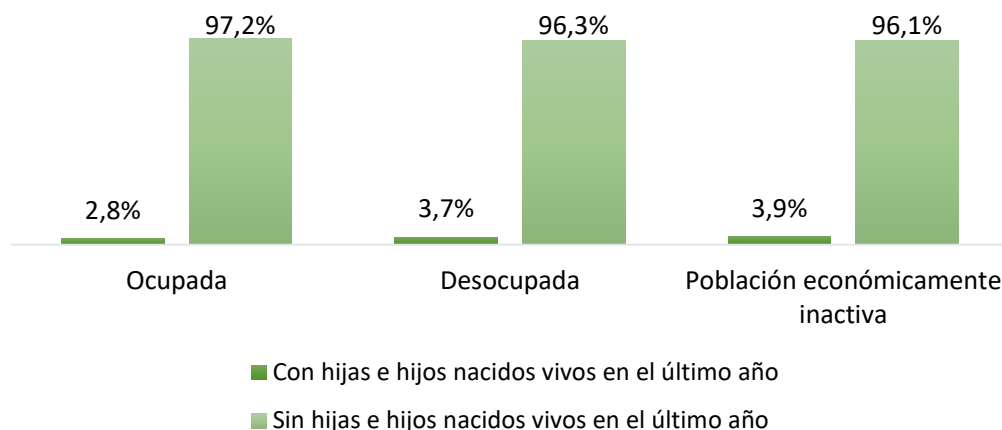
Analizando este grupo de mujeres por nivel educativo se observa que 137.715 mujeres de 14 a 49 años en viviendas particulares asisten a un establecimiento educativo, lo que representa un 34,4% del total de mujeres de 14 a 49 años. El mayor porcentaje de mujeres se encuentra cursando el nivel secundario (43,8%) y el nivel terciario (25,7%). Asimismo, el porcentaje de hijas e hijos que asisten a un establecimiento educativo es 50,6% hijas e hijos nacidos vivos y el 49,4% hijas e hijos sobrevivientes. Además, 2.532 mujeres que declaran tener hijas e hijos nacidos vivos en el último año asisten a un establecimiento educativo, lo que representa un 1,8% del total de mujeres.

Por otro lado, 254.615 mujeres de 14 a 49 años en viviendas particulares asistieron a un establecimiento educativo, lo que representa un 63,7% del total de mujeres de 14 a 49 años. Los niveles con mayor porcentaje de mujeres que alcanzaron dicho nivel son: secundario completo (31,8%), secundario incompleto (18,0%) y terciario completo (12,7%). Asimismo, el porcentaje de hijas e hijos que asistieron a un establecimiento educativo es 50,6% hijas e hijos nacidos vivos y el 49,4% hijas e hijos sobrevivientes. Además, 10.519 mujeres que declaran tener hijas e hijos nacidos vivos en el último año asistieron a un establecimiento educativo, lo que representa un 4,1% del total de mujeres.

Teniendo en cuenta la condición de actividad de este grupo de mujeres, se observa que el 52,0% se encuentra ocupada, el 41,0% pertenece a la población económicamente inactiva y el 7,0% restante se encuentra desocupada. En el gráfico 2 se analiza dicha información distinguiendo entre mujeres que declaran tener hijas e hijos nacidos vivos en el último año (13.324 mujeres) y las que no (386.648 mujeres).



*Gráfico 2: Mujeres de 14 a 49 años en viviendas particulares con o sin hijas e hijos nacidos vivos en el último año por condición de actividad. Provincia de Salta. Año 2022*



Fuente: INDEC, Censo Nacional de Población, Hogares y Viviendas 2022. Resultados definitivos.

- Mujeres de 14 a 49 años nacidas en otro país<sup>2</sup>

En la provincia de Salta, el total de mujeres de 14 a 49 años nacidas en otro país en viviendas particulares es de 6.811, lo que representa un 1,7% del total de mujeres de 14 a 49 años en viviendas particulares. El promedio de hijas e hijos por mujer es de 2,5 (ver cuadro 1). Además, 379 mujeres declaran tener hijas e hijos nacidos vivos en el último año, lo que representa un 5,6% del total de mujeres.

*Cuadro 1: Mujeres de 14 a 49 años nacidas en otro país en viviendas particulares por promedio de hijas e hijos según grupos quinquenales de edad. Provincia de Salta. Año 2022*

Grupos quinquenales de edad	Promedio de hijas e hijos por mujer(*)
14	0,0
15-19	0,2
20-24	0,8
25-29	1,8
30-34	2,4
35-39	2,7
40-44	3,2
45-49	3,4
<b>Total</b>	<b>2,5</b>

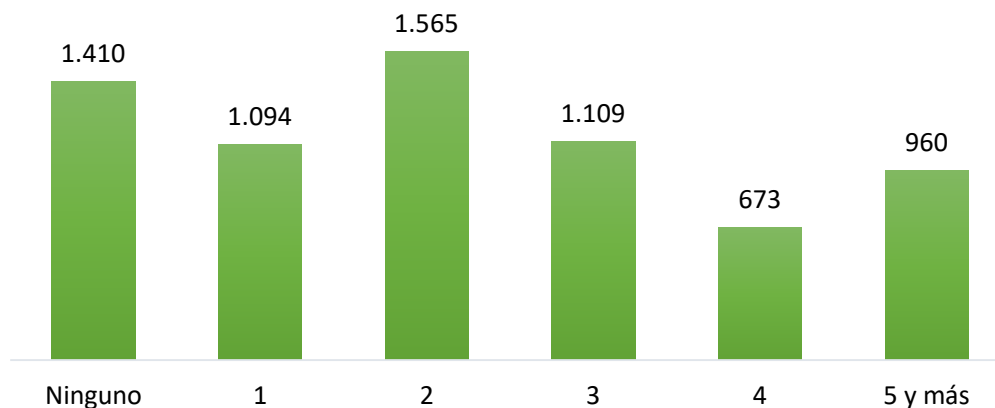
(\*) Cociente entre la cantidad de hijas e hijos nacidos vivos y la cantidad de mujeres de 14 a 49 años en cada grupo de edad.

Fuente: INDEC, Censo Nacional de Población, Hogares y Viviendas 2022. Resultados definitivos.

<sup>2</sup> Refiere al sexo registrado al nacer "Mujer/Femenino".

La cantidad de hijas e hijos es de 10.785 del cual el 50,1% (5.401) son hijas e hijos nacidos vivos y el 49,9% (5.384) son hijas e hijos sobrevivientes. En el gráfico 3, se observa la cantidad de hijas e hijos nacidos vivos por mujer.

*Gráfico 3: Mujeres de 14 a 49 años nacidas en otro país en viviendas particulares por cantidad de hijas e hijos nacidos vivos. Provincia de Salta. Año 2022*



Fuente: INDEC, Censo Nacional de Población, Hogares y Viviendas 2022. Resultados definitivos.

Del total de mujeres de 14 a 49 años nacidas en otro país en viviendas particulares, el 5,6% (379 mujeres) declara tener hijas e hijos nacidos vivos en el último año y el 94,4% (6.432 mujeres) declara sin hijas e hijos nacidos vivos en el último año. Además, se observa, que la cantidad de hijas e hijos nacidos vivos es de 5.401 y la cantidad de hijas e hijos sobrevivientes es de 5.384.

- Mujeres de 14 a 49 años que se reconocen afrodescendientes o tienen antepasados negros o africanos<sup>3</sup>

En la provincia de Salta, el total de mujeres de 14 a 49 años que se reconocen afrodescendientes o tienen antepasados negros o africanos en viviendas particulares es de 3.172, lo que representa un 0,8% del total de mujeres de 14 a 49 años en viviendas particulares. El promedio de hijas e hijos por mujer es de 1,8 (ver cuadro 2). Además, 129 mujeres declaran tener hijas e hijos nacidos vivos en el último año, lo que representa un 4,1% del total de mujeres.

<sup>3</sup> Refiere al sexo registrado al nacer "Mujer/Femenino".



**Cuadro 2: Mujeres de 14 a 49 años que se reconocen afrodescendientes o tienen antepasados negros o africanos en viviendas particulares por promedio de hijas e hijos según grupos quinquenales de edad. Provincia de Salta. Año 2022**

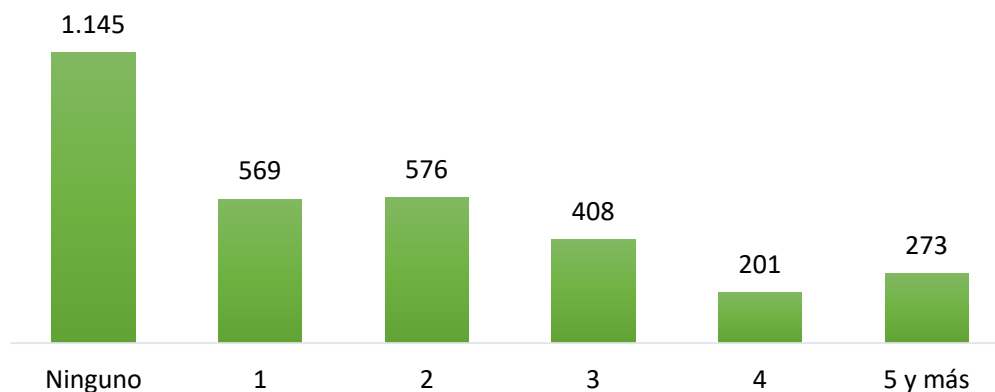
Grupos quinquenales de edad	Promedio de hijas e hijos por mujer(*)
14	0,0
15-19	0,2
20-24	0,8
25-29	1,6
30-34	2,0
35-39	2,5
40-44	2,7
45-49	3,0
<b>Total</b>	<b>1,8</b>

(\*) Cociente entre la cantidad de hijas e hijos nacidos vivos y la cantidad de mujeres de 14 a 49 años en cada grupo de edad.

Fuente: INDEC, Censo Nacional de Población, Hogares y Viviendas 2022. Resultados definitivos.

La cantidad de hijas e hijos es de 11.093 del cual el 50,7% (5.623) son hijas e hijos nacidos vivos y el 49,3% (5.470) son hijas e hijos sobrevivientes. En el gráfico 4, se observa la cantidad de hijas e hijos nacidos vivos por mujer.

**Gráfico 4: Mujeres de 14 a 49 años que se reconocen afrodescendientes o tienen antepasados negros o africanos en viviendas particulares por cantidad de hijas e hijos nacidos vivos. Provincia de Salta. Año 2022**



Fuente: INDEC, Censo Nacional de Población, Hogares y Viviendas 2022. Resultados definitivos.

- Mujeres de 14 a 49 años que se reconocen indígenas o descendientes de pueblos indígenas u originarios<sup>4</sup>

En la provincia de Salta, el total de mujeres de 14 a 49 años que se reconocen indígenas o descendientes de pueblos indígenas u originarios en viviendas particulares es de 39.132, lo que representa un 9,8% del total de mujeres de 14 a 49 años en viviendas particulares. El promedio de hijas e hijos por mujer es de 2,3 (ver cuadro 3). Además,

<sup>4</sup> Refiere al sexo registrado al nacer "Mujer/Femenino".



2.968 mujeres declaran tener hijas e hijos nacidos vivos en el último año, lo que representa un 7,6% del total de mujeres.

*Cuadro 3: Mujeres de 14 a 49 años que se reconocen indígenas o descendientes de pueblos indígenas u originarios en viviendas particulares por promedio de hijas e hijos según grupos quinquenales de edad. Provincia de Salta. Año 2022*

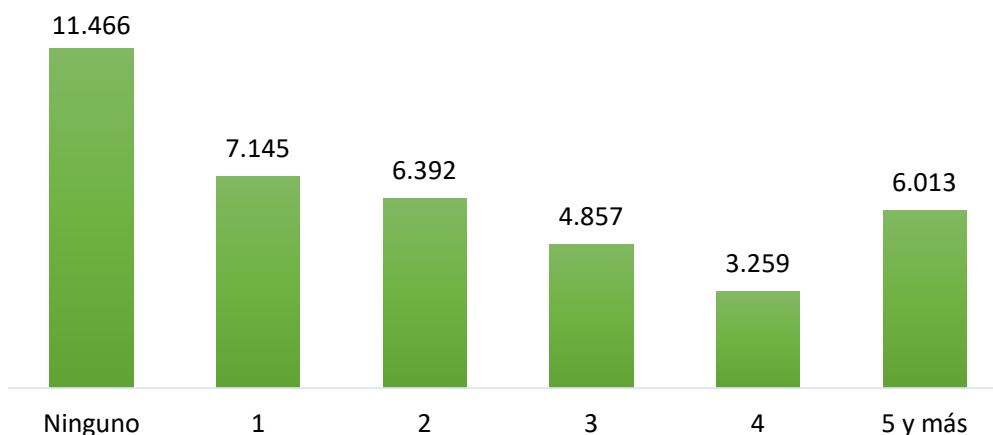
Grupos quinquenales de edad	Promedio de hijas e hijos por mujer(*)
14	0,1
15-19	0,3
20-24	1,2
25-29	2,1
30-34	2,8
35-39	3,3
40-44	3,9
45-49	4,2
<b>Total</b>	<b>2,3</b>

(\*) Cociente entre la cantidad de hijas e hijos nacidos vivos y la cantidad de mujeres de 14 a 49 años en cada grupo de edad.

Fuente: INDEC, Censo Nacional de Población, Hogares y Viviendas 2022. Resultados definitivos.

La cantidad de hijas e hijos es de 174.718 del cual el 50,7% (88.605) son hijas e hijos nacidos vivos y el 49,3% (86.113) son hijas e hijos sobrevivientes. En el gráfico 5, se observa la cantidad de hijas e hijos nacidos vivos por mujer.

*Gráfico 5: Mujeres de 14 a 49 años que se reconocen indígenas o descendientes de pueblos indígenas u originarios en viviendas particulares por cantidad de hijas e hijos nacidos vivos. Provincia de Salta. Año 2022*



Fuente: INDEC, Censo Nacional de Población, Hogares y Viviendas 2022. Resultados definitivos.